

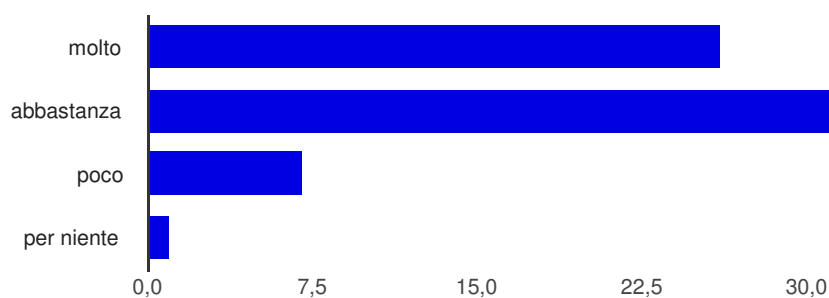
Istituto Comprensivo – Su Planu

Analisi risultati

Questionario studente

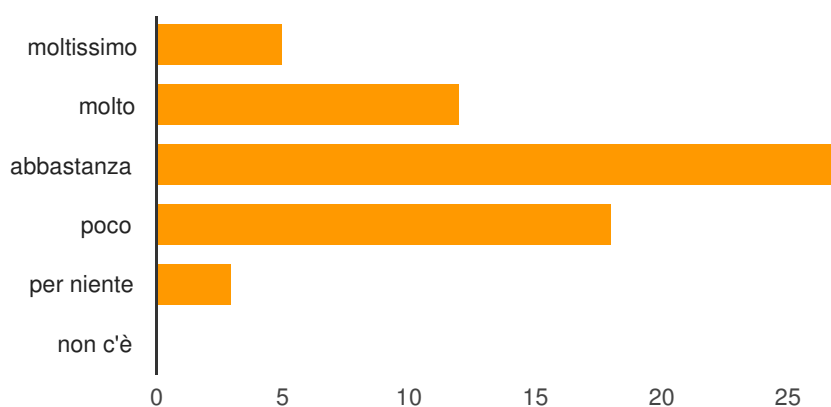
Voti validi ricevuti: 65

seleziona la risposta [1) Vieni volentieri a scuola?]



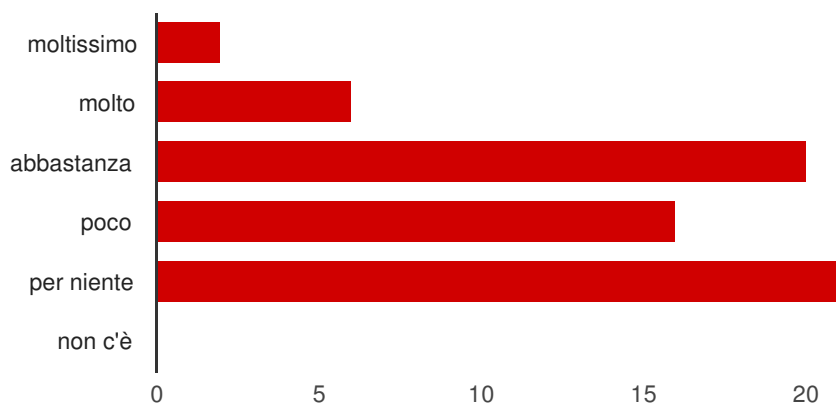
molto	26	40%
abbastanza	31	47.7%
poco	7	10.8%
per niente	1	1.5%

Aula [2) Ti piacciono gli spazi della tua scuola?]



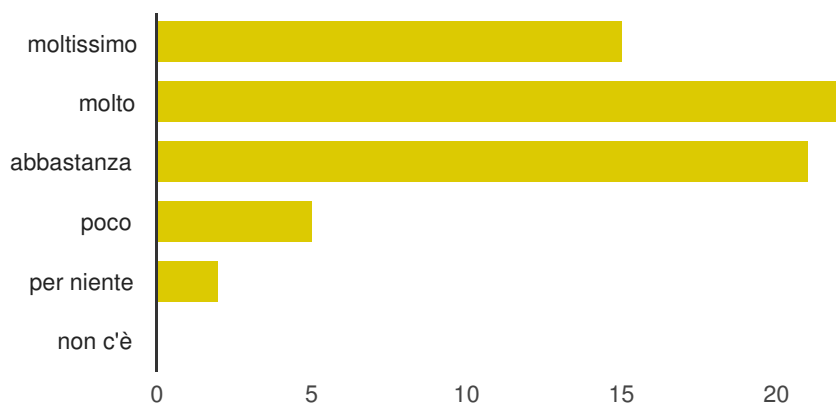
moltissimo	5	7.7%
molto	12	18.5%
abbastanza	27	41.5%
poco	18	27.7%
per niente	3	4.6%
non c'è	0	0%

Bagni [2] Ti piacciono gli spazi della tua scuola?



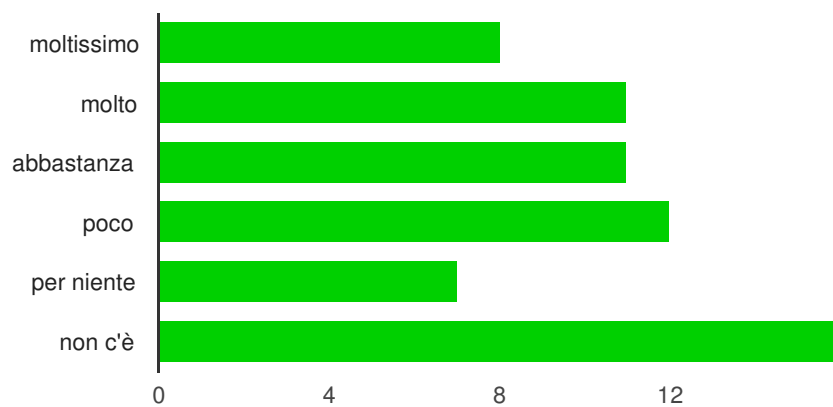
moltissimo	2	3.1%
molto	6	9.2%
abbastanza	20	30.8%
poco	16	24.6%
per niente	21	32.3%
non c'è	0	0%

Palestra [2] Ti piacciono gli spazi della tua scuola?



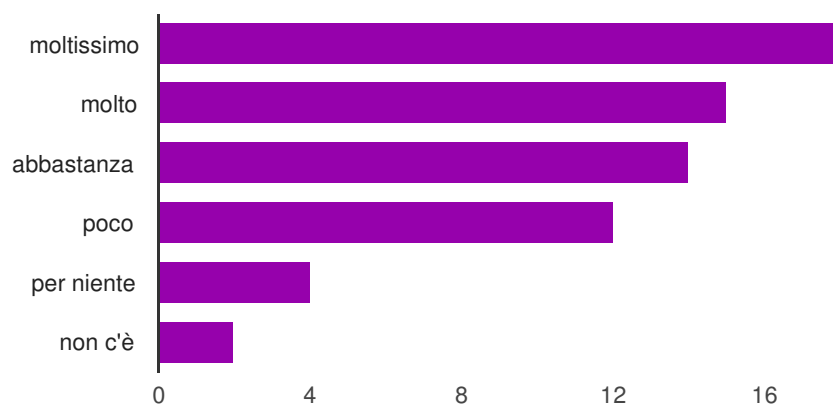
moltissimo	15	23.1%
molto	22	33.8%
abbastanza	21	32.3%
poco	5	7.7%
per niente	2	3.1%
non c'è	0	0%

Aula informatica [2] Ti piacciono gli spazi della tua scuola?]



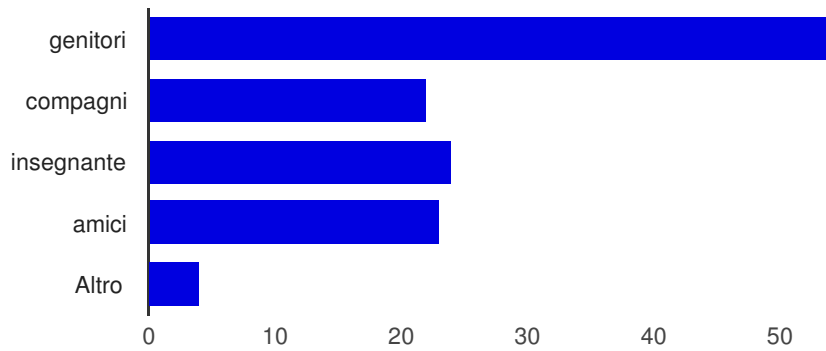
moltissimo	8	12.3%
molto	11	16.9%
abbastanza	11	16.9%
poco	12	18.5%
per niente	7	10.8%
non c'è	16	24.6%

Giardino [2] Ti piacciono gli spazi della tua scuola?]



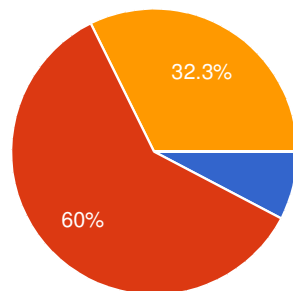
moltissimo	18	27.7%
molto	15	23.1%
abbastanza	14	21.5%
poco	12	18.5%
per niente	4	6.2%
non c'è	2	3.1%

3) Quando qualcosa non va, ne parli con:



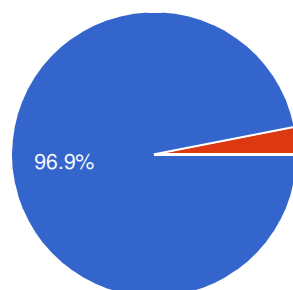
genitori	54	83.1%
compagni	22	33.8%
insegnante	24	36.9%
amici	23	35.4%
Altro	4	6.2%

4) Come preferisci ti venga spiegata una lezione?



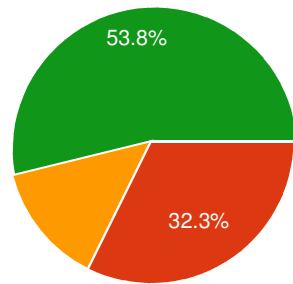
spiegazione degli insegnanti + utilizzo del libro di testo	5	7.7%
spiegazione degli insegnanti + esperienze/laboratori/esperimenti	39	60%
spiegazione degli insegnanti + utilizzo del computer o della lavagna multimediale	21	32.3%

5) Ti piace lavorare in gruppo?



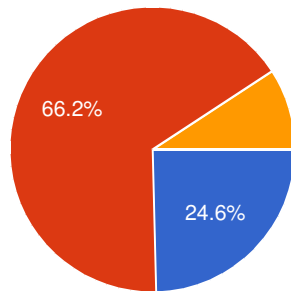
si	63	96.9%
no	2	3.1%

6) Quando lavori, vuoi che l'insegnante stia



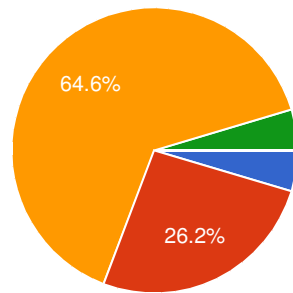
accanto a te (per essere seguito passo passo)	0	0%
nelle vicinanze (per poterlo chiamare quando hai bisogno)	21	32.3%
distante (per lavorare in modo autonomo)	9	13.8%
dipende dal compito	35	53.8%

7) Secondo te, i compiti a casa sono



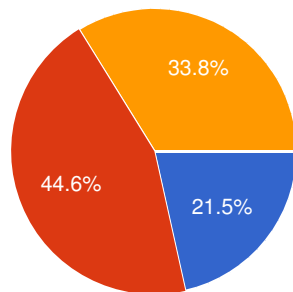
molti	16	24.6%
la giusta quantità	43	66.2%
pochi	6	9.2%

8) Secondo te, i compiti a casa sono



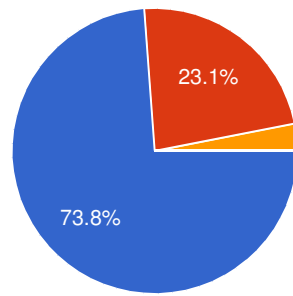
troppo difficili	3	4.6%
impegnativi	17	26.2%
della giusta difficoltà	42	64.6%
troppo semplici	3	4.6%

9) Quando preferisci essere valutato?



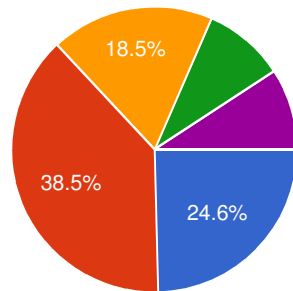
ogni giorno	14	21.5%
di tanto in tanto	29	44.6%
in date stabilite	22	33.8%

10) Che tipo di alunno pensi di essere?



bravo ed impegnato	48	73.8%
bravo ma poco impegnato	15	23.1%
poco bravo ma impegnato	2	3.1%
poco bravo e poco impegnato	0	0%

11) Pensi che i tuoi insegnanti ascoltino i tuoi bisogni/problemi?



sempre	16	24.6%
spesso	25	38.5%
talvolta	12	18.5%
raramente	6	9.2%
mai	6	9.2%